

# SUGESTII DE ACTIVITĂȚI EDUCATIVE

## **DENUMIREA ACTIVITĂȚII ȘI DOMENIUL DIN CARE FACE PARTE:**

„Omida mătăcioasă” -Domeniul limbă și comunicare și Domeniul Estetic și Creativ (modelaj)

## **DESCRIEREA ACTIVITĂȚII:**

Activitate de educare a limbajului în care se lecturează povestea „Omida mătăcioasă”. La finalul poveștii, se pot pune întrebări despre conținutul poveștii: Cum se numește povestea? Cine este personajul principal? Ce a mâncat omida? etc.

Modelaj – ultima imagine din poveste (Anexa1). Trebuie să realizați o omidă cu ajutorul plastilinei.

**MATERIALE:** plastilină, hârtie.

Inspector pentru educație timpurie: Trifan Irina Mihaela

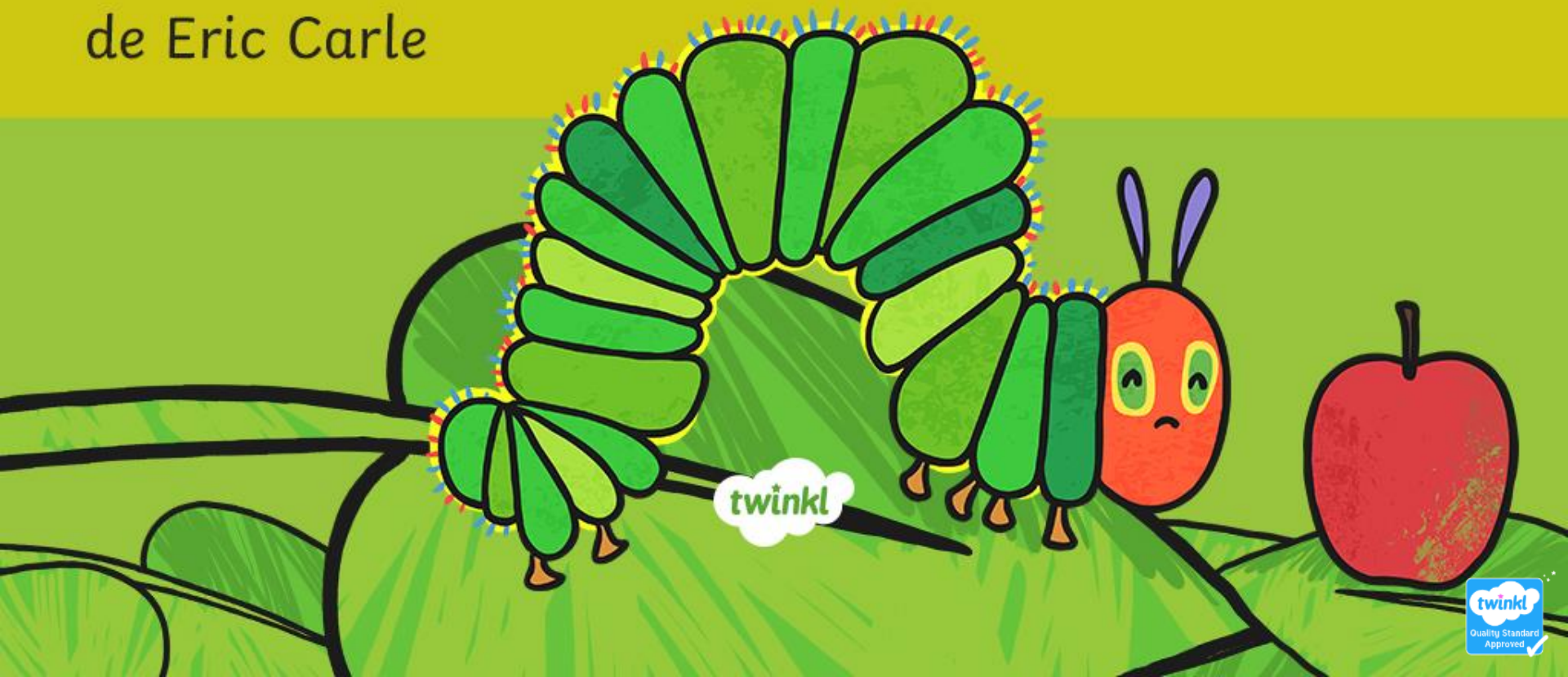
Director: Vultur Ioana Mihaela

Profesor învățământ preșcolar: Ghidiu Alexandra Claudia




# O mîda mîncăcioasă


de Eric Carle




twinkl



Un oușor stătea pe o frunză în lumina lunii.




Într-o duminică dimineața, când soarele răsări, cald și zâmbitor - poc! - din oușor ieși o omidă mică.



Îi era foarte foame, așa că porni  
degrabă să caute de mâncare.

# Luni



Luni găsi un măr și-l mănă. Totuși, îi era încă foame.

# Marți

Marți mănă două pere.  
Totuși nu se sătură.

# Miercuri


Miercuri mănă trei prune,  
dar tot îi mai era foame.





# Joi

Joi mănă patru căpșuni.  
Tot nu se sătură.



# Vineri

Vineri mănăcă cinci portocale,  
dar tot îi era foame.



# Sâmbătă

Sâmbătă oare ce-a  
mai mâncat omida?

O prăjitură de ciocolată, o înghețată, un castravete  
murat, o felie de cașcaval, o bucată de salam...

# Sâmbătă


...o acadea, o felie de plăcintă cu cireșe, un cârnat, o brioșă și o felie de pepene.



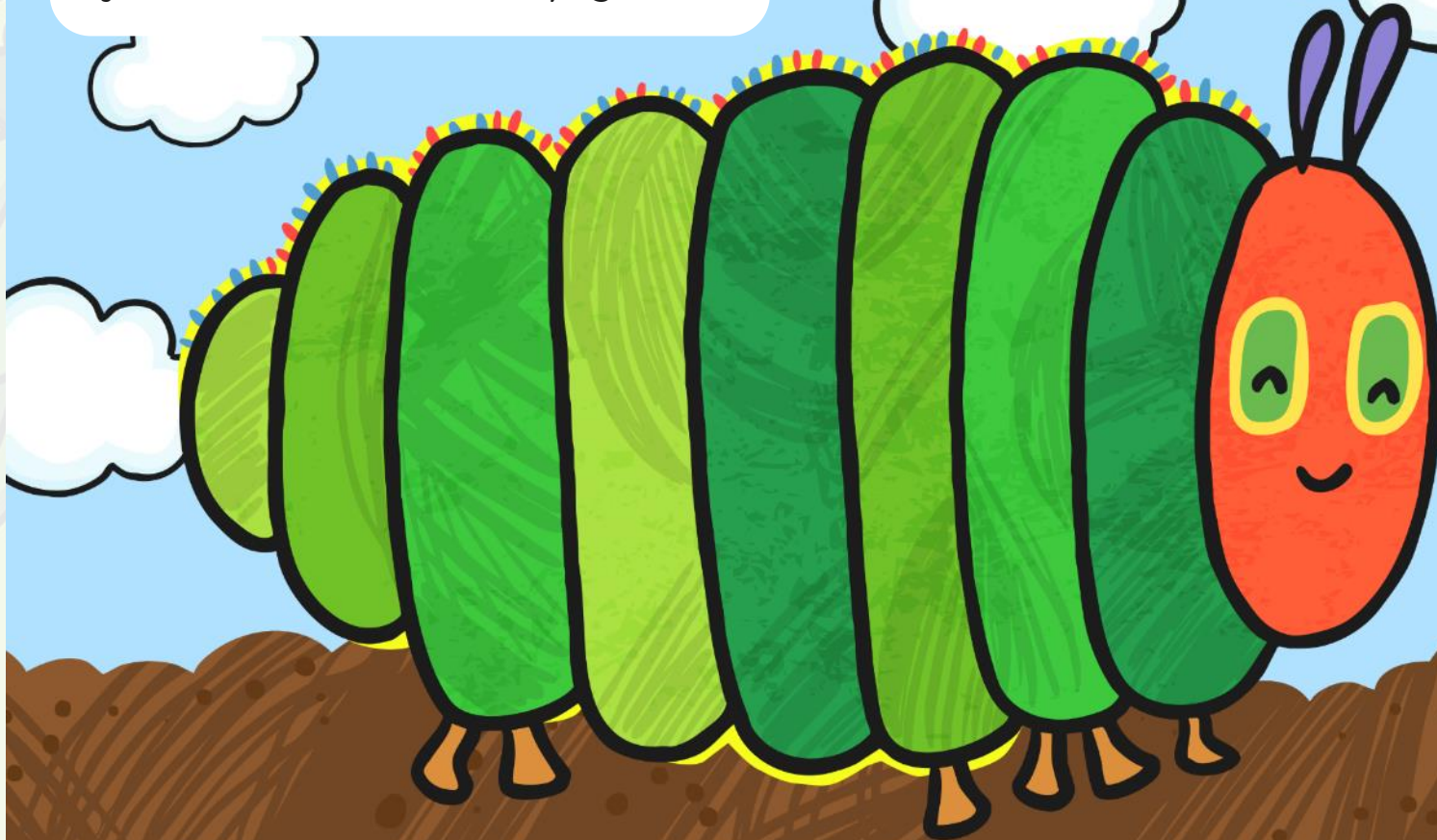
În noaptea care a urmat, pe omidă a durut-o burtica.


# Duminică

Veni o nouă zi de duminică.  
Omidă mănca o frunză verde și  
fragedă și se simți mult mai bine.



În sfârșit, nu-i mai era foame.  
Și, dintr-o omidă mititică, se  
făcuse o omidă mare și grasă.






Omida își construiește o căsuță, numită  
cocon, și se culcă înăuntru.

După două săptămâni și mai bine de  
somn, se trezește. Făcând o gaură în cocon  
și, când se strecură încet afară ...



... era un minunat fluture!





twinkl

# Anexa 1



Quality Standard  
Approved